
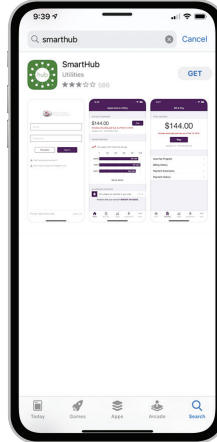


PASO
1



En tu dispositivo móvil, abre tu tienda de aplicaciones.

PASO
2



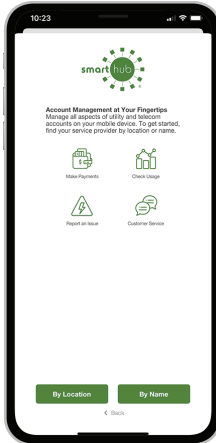
Busca **SmartHub** y localiza el ícono de SmartHub. Sigue las instrucciones para instalar la aplicación en tu dispositivo.

PASO
3



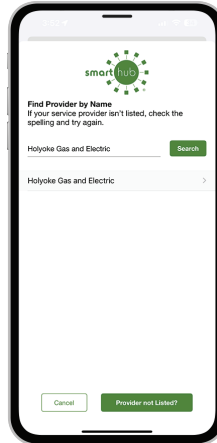
Una vez que se instale la aplicación, toque la aplicación **SmartHub** en su dispositivo para abrirla.

PASO
4



Después de que SmartHub se abra en la pantalla de inicio inicial, toque el botón apropiado para buscar por **nombre (name)**.

PASO
5



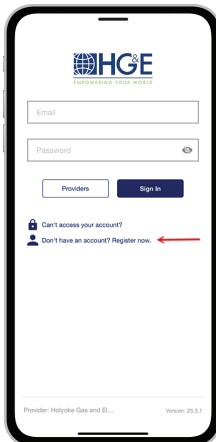
Introduce el nombre **Holyoke Gas and Electric** en la barra de búsqueda y pulsa el botón **Buscar**. A continuación, pulsa nuestro nombre en los resultados de búsqueda.

PASO
6



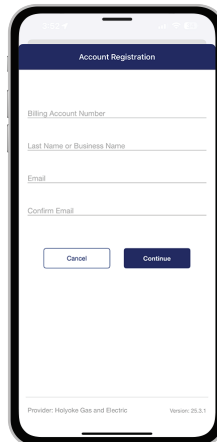
Toque el botón **Confirmar (confirm)** para confirmar su elección.

PASO
7



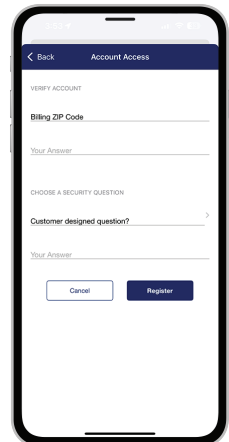
Desde la pantalla de inicio de sesión de SmartHub, pulsa el enlace **¿No tienes cuenta? Regístrate ahora. (Don't have an account? Register now)**.

PASO
8



Complete el formulario de registro. Pulse el botón **Continuar (continue)**.

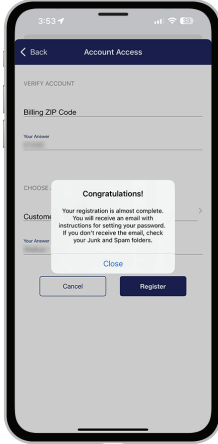
PASO
9



En la pantalla de verificación de seguridad, responda todas las preguntas de seguridad. Pulse el botón **Registrarse (Register)**.

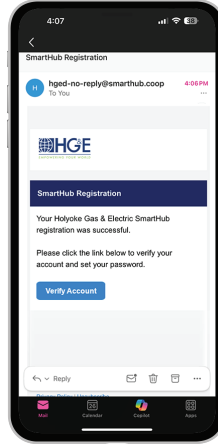


PASO 10



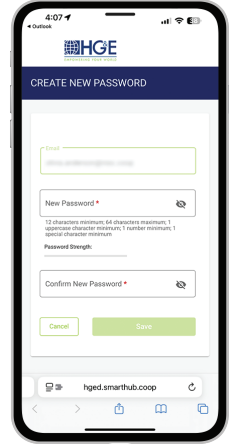
Recibirás una notificación informándote que se ha enviado un correo electrónico de verificación.

PASO 11



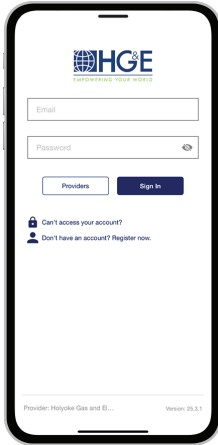
Abra el correo electrónico y toque el enlace **Verificar cuenta (Verify Account)** para continuar.

PASO 12




A continuación, establecerá su nueva contraseña en su cuenta. Escríbala dos veces y pulse **Guardar (Save)**.

PASO 13




Regrese a la pantalla de inicio de sesión en la aplicación y use su dirección de correo electrónico y su nueva contraseña para iniciar sesión por primera vez.

PASO 14



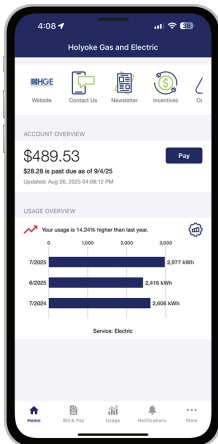
Al iniciar sesión por primera vez, es posible que se le solicite que acepte nuestros Términos y Condiciones. Pulse el botón **Aceptar (Accept)**.

PASO 15



Si desea activar la facturación sin papel, mueva el control deslizante **Activar facturación sin papel (Activate Paperless Billing)** hacia la derecha y toque **Guardar (Save)**.

PASO 16



¡Felicitaciones!
¡Has instalado la aplicación y registrado tu cuenta correctamente!



¡Descargue hoy la aplicación móvil SmartHub y registre su cuenta!

